

УНИВЕРЗИТЕТ У БЕОГРАДУ - ФАКУЛТЕТ ОРГАНИЗАЦИОНИХ НАУКА

**Д.СП.019 ОБУКА ЗА КОРИШЋЕЊЕ
СИСТЕМА ЗА СТУДИЈЕ НА ДАЉИНУ****САДРЖАЈ**

1	ЦИЉ И ПОДРУЧЈЕ ПРИМЕНЕ	2
2	ДЕФИНИЦИЈА, ОЗНАКЕ И СКРАЋЕНИЦЕ	2
3	ВЕЗА СА ПРОЦЕСИМА И ДРУГИМ ДОКУМЕНТИМА	2
4	ОПИС ПРОЦЕСА	2
4.1	АКТИВНОСТИ.....	2
A-1	Формирање група студената за обуку и одређивање термина за одржавање обуке.....	2
A-2	Обавештавање студената о термину одржавања обуке	2
A-3	Припрема рачунара у рачунарској учионици у којој ће се одржати обука студената	3
A-4	Подела рачунарских налога	3
A-5	Пристап ФОН-овом систему.....	3
4.2	ГРАФИЧКИ ОПИС ПРОЦЕСА.....	11
5	СПИСАК ОБРАЗАЦА И ПРИЛОГА.....	12
6	АУТОР И УЧЕСНИЦИ У ИЗРАДИ ДОКУМЕНТА.....	12
7	ОДГОВОРНОСТИ ЗА ПРИМЕНУ ДОКУМЕНТА	12
	ПРИЛОЗИ	13
P-01	СПИСАК СТУДЕНАТА ЗА ОБУКУ	13

Одобрио:

Проф. др Милија Сукновић, декан**Датум доношења: 20.12.2017.**

1 ЦИЉ И ПОДРУЧЈЕ ПРИМЕНЕ

Овим процесом се дефинише начин и организовање обуке студената уписаних на основне академске студије у режиму студија на даљину на Факултету организационих наука за коришћење система за студије на даљину. Циљ је да се студентима кроз практичан рад покаже начин пријављивања на ФОН-ов систем студија на даљину, начин праћења наставних материјала и начини комуникације са наставницима и сарадницима.

2 ДЕФИНИЦИЈА, ОЗНАКЕ И СКРАЋЕНИЦЕ

2.1 СКРАЋЕНИЦЕ

- ФОН – Факултет организационих наука
- ФОНССД - ФОН-ов систем студија на даљину
- CSV - comma-separated values

3 БЕЗА СА ПРОЦЕСИМА И ДРУГИМ ДОКУМЕНТИМА

Овај документ је у вези са процесом П.СП.001.003.003 Образовање на даљину.

4 ОПИС ПРОЦЕСА

4.1 АКТИВНОСТИ

А-1 Формирање група студената за обуку и одређивање термина за одржавање обуке

Пре почетка наставе потребно је одржати обуку студената у режиму студије на даљину за коришћење ФОН-овог система за студије на даљину. За одржавање обуке неопходно је резервисати учионицу са рачунарском опремом која је повезана на локалну рачунарску мрежу факултета. На основу броја места у резервисаној учионици и броја уписаних студената потребно је формирати групе студената за обуку. Такође за сваку групу треба формирати списак који треба да садржи следеће колоне: Презиме, Име, Број индекса, емаил, број телефона, на основу којег ће се вршити обавештавање студената о термину обуке и у којем ће се студенти потписивати након преузимања рачунарског налога.

А-2 Обавештавање студената о термину одржавања обуке

На основу формираних спискова за обуку Одељење студија на даљину путем емаила и телефонски обавештава сваког студента о термину одржавања обуке.

А-3 Припрема рачунара у рачунарској учионици у којој ће се одржати обука студената

На сваком рачунару у рачунарској учионици у којој ће се одржати обука студената за коришћење система за студије на даљину потребно је да постоји интернет конекција и веб читач.

А-4 Подела рачунарских налога

Пре почетка саме обуке, приликом прозивке, потребно је студентима поделити претходно припремљене коверте, Д.СП.018-П-05, у којима се налазе упутство за коришћење, Д.СП.018-П-04, ФОН-овог система за студије на даљину и корисничко име и лозинка за приступ студентском емаилу. Приликом преузимања рачунарског налога сваки студент се потписује у раније припремљени списак.

А-5 Приступ ФОН-овом систему

Студенти путем интернет броузера приступају адреси <http://dls.fon.bg.ac.rs> која им је написана у упутству. И кликну на дугме „Да, треба ми помоћ за приступ систему“

Образовање на даљину... x

dls.fon.bg.ac.rs/login/index.php

ФОН систем студија на даљину - Образовање на даљину

Образовање ▶ Приступ систему

Већ поседујете кориснички налог?

Пријавите се са Вашим корисничком именом и лозинком
(Ваш веб читач мора имати омогућене "колачиће")

Корисничко име:

Лозинка

Заборавили сте своје корисничко име или лозинку?

Нисте пријављени.

На форми „Забрављена лозинка“ која се отвори у поље Адреса е-поште унесу своју емаил адресу која им се налази у упутству. Након уноса кликну на ОК.

тосинка x +

dls.fon.bg.ac.rs/login/forgot_password.php

Студија на даљину- Забрављена лозинка

Пријава ► Забрављена лозинка

Подаци о Вама прво морају бити пронађени у бази података корисника. Молимо унесите или Ваше Moodle корисничко име или Вашу пријављену адресу електронске поште у одговарајуће поље. Нема потребе за уносом оба податка.

Забрављена лозинка

Корисничко име

Адреса е-поште

ОК Одустани

Нисте пријављени. (Пријава)

Почетна страна

Након тога на следећој форми кликну на дугме Наставак.

x +

on.bg.ac.rs/login/forgot_password.php

Студија на даљину- Забрављена лозинка

Забрављена лозинка

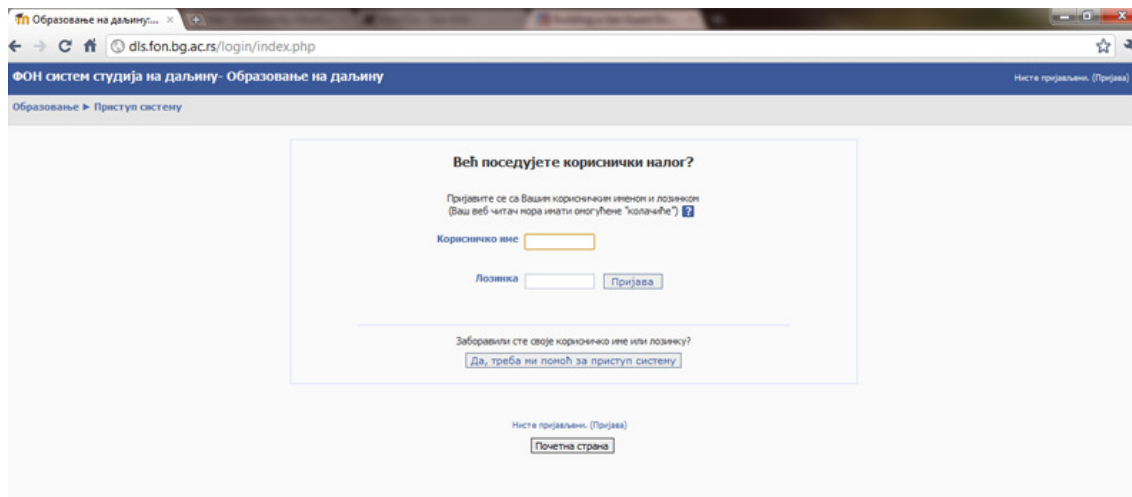
Ако сте навели тачно корисничко име или адресу е-поште, требало би да Вам је послата електронска порука. Она садржи једноставна упутства за потврђивање и завршавање промене лозинке. Ако се потешкоће наставе, молимо контактирајте свог администратора сајта.

Наставак

Нисте пријављени. (Пријава)

Образовање

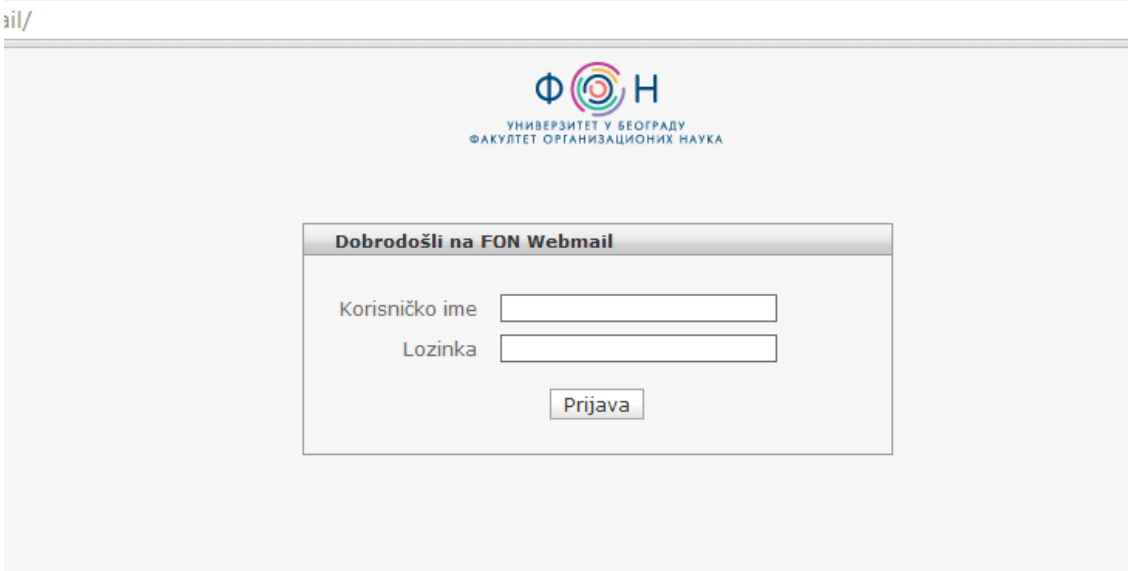
Систем враћа корисника на почетну форму у коју треба унети корисничко име и лозинку.



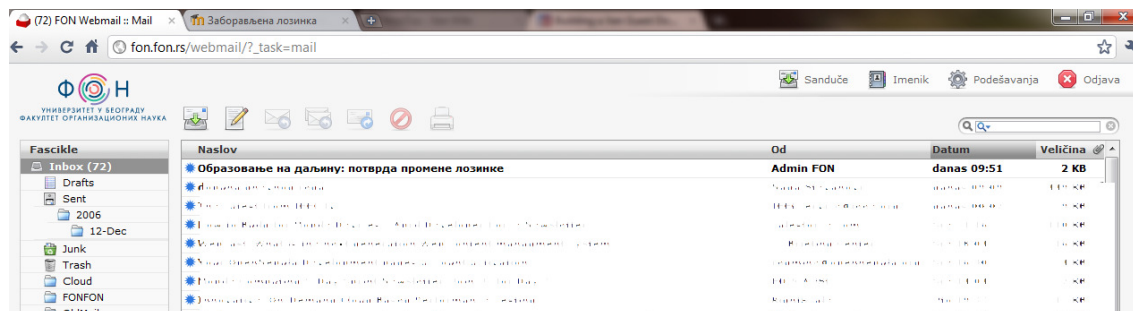
Студенти отварају други прозор вебрузера и уносе интернет адресу ФОН-а <http://www.fon.bg.ac.rs/> и кликну на ВебМаил.



На форми која се отвори студенти уносе Корисничко име и Лозинку за електронску пошту које им се налазе у упутству.



Студенти требају да кликну на емаил са насловом „Образовање на даљину: потврда промене лозинке“



Затим требају да кликну на адресу која им се налази у поруци.

The screenshot shows a web browser window with two tabs: '(71) FON Webmail :: Обр...' and 'Забрављена лозинка'. The address bar contains the URL 'fon.fon.rs/webmail/?_task=mail&_action=show&_uid=31857&_mbox=INBOX'. The webmail interface includes a navigation bar with icons for back, forward, compose, send, delete, archive, print, and attachments, along with a search box containing 'prebaci u...'. On the left is a 'Fascikle' sidebar with folders like 'Inbox (71)', 'Drafts', 'Sent', '2006', '12-Dec', 'Junk', 'Trash', 'Cloud', 'FONFON', 'OldMail', 'Spam', 'StudijeNaDaljinu', 'Vlajic', '[FON]', 'eucalyptus', 'fon (21)', 'komercijalna', 'rcub', and 'sent-mail'. The main content area displays an email with the following details:

Naslov: **Образовање на даљину: потврда промене лозинке**
Od: Admin FON
Za: Вујин Владимир
Datum: danas 09:51

Постована/и Владимир,

Неко (највероватније Ви) је затражио нову лозинку за Ваш кориснички налог у систему 'Образовање на даљину'.

Како бисте потврдили потребу за новом лозинком и добили нову лозинку путем е-поште, посетите ову веб адресу:

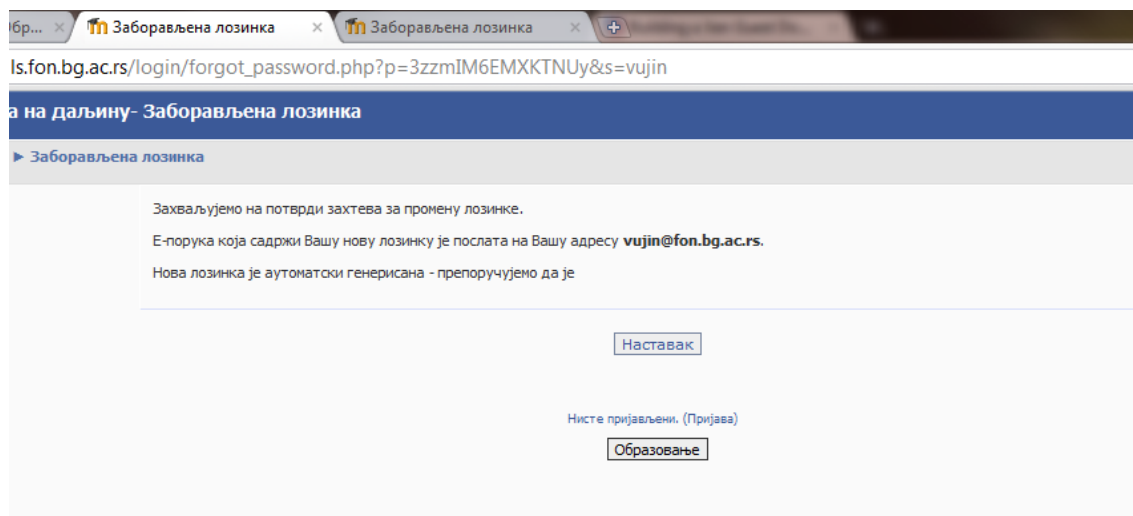
http://dls.fon.bg.ac.rs/login/forget_password.php?p=3zzmIM6EMXKTNUv&s=vujin

У већини програма за е-пошту, у реду изнад овог бисте требали видети плаво обојени линк на који можете кликнути. Ако та функција не ради, означите и копирајте адресу у адресну линију Вашег веб читача.

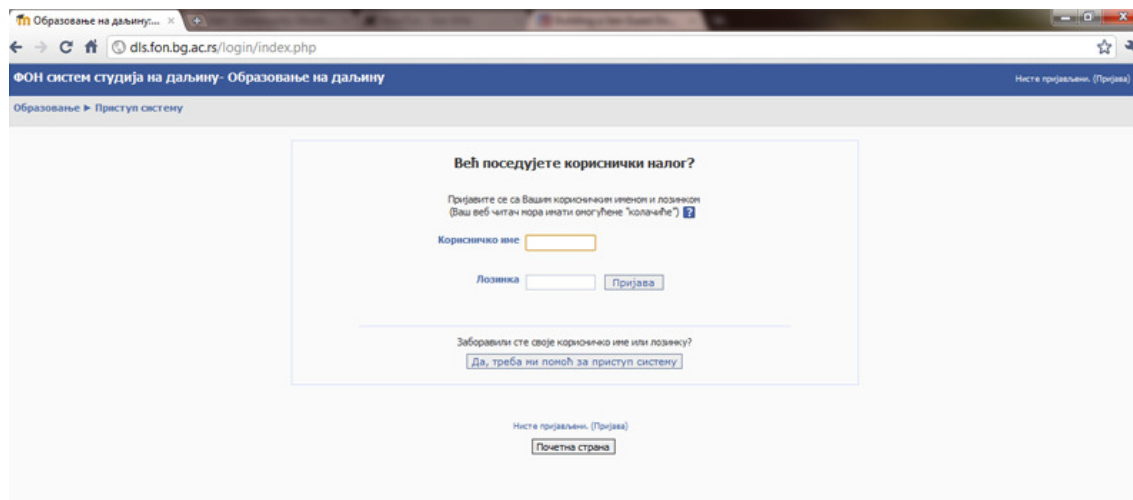
У случају да Вам треба техничка помоћ, молимо Вас да контактирате администратора система,

Admin FON
bo1ov@fon.bg.ac.rs

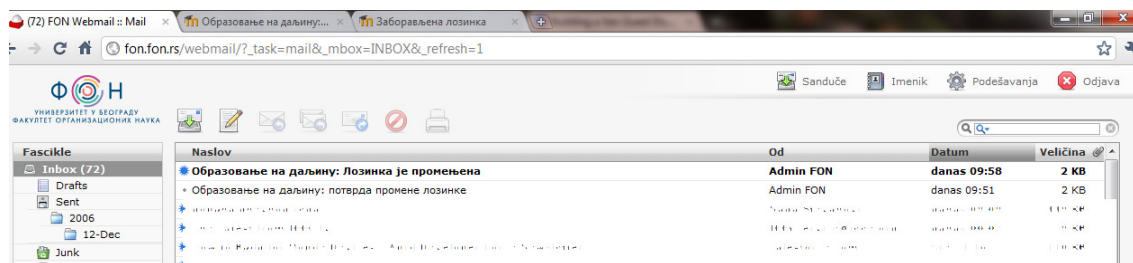
Студенти требају да кликну на дугме наставак.



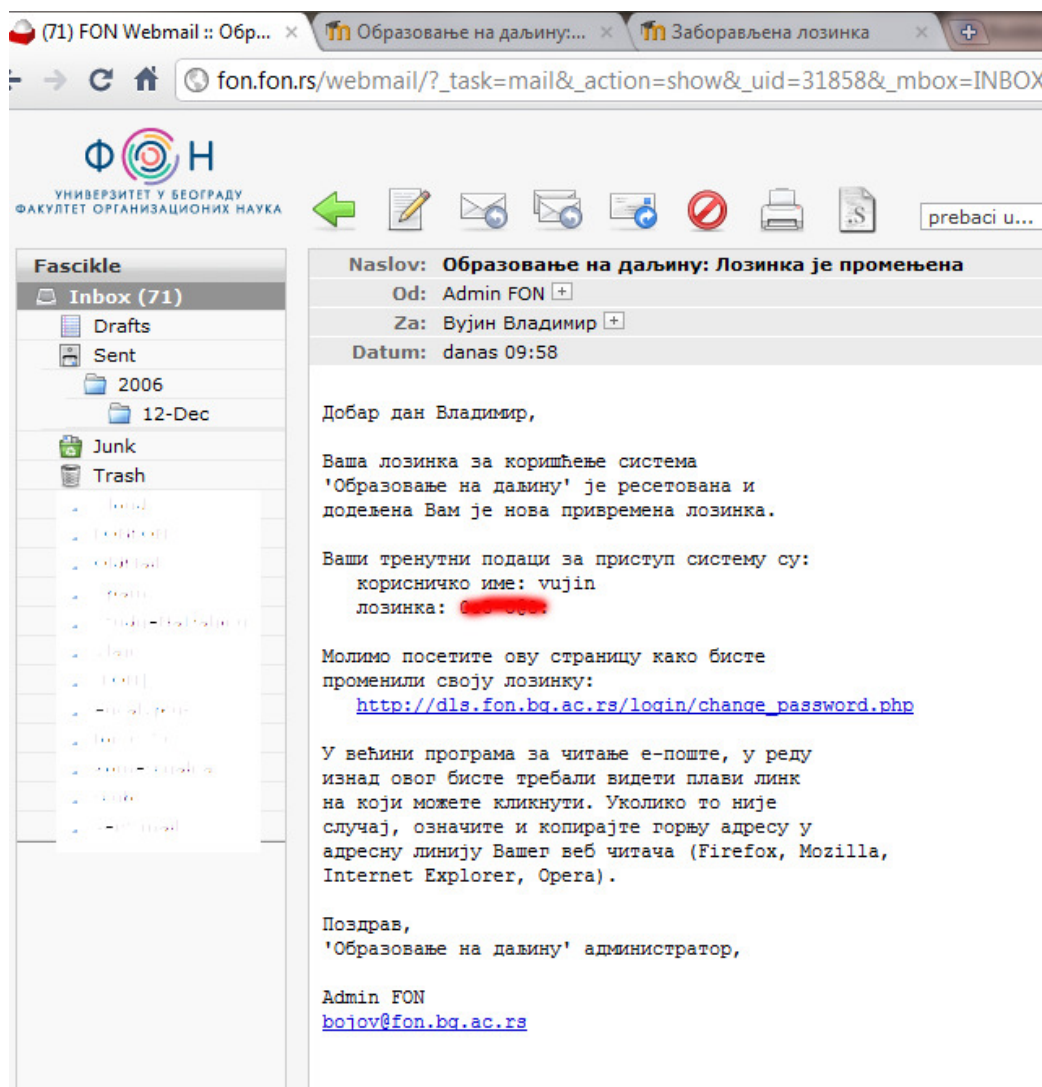
Систем враћа корисника на почетну форму у коју треба унети корисничко име и лозинку.



У емаилу студента налази се нова порука са насловом „Образовање на даљину: Лозинка је промењена“



У поруци се налази корисничко име и генерисана лозинка за приступ систему студија на даљину.



На почетној форми система студија на даљину уносе своје корисничко име и добијену лозинку и кликну на Пријава

Већ поседујете кориснички налог?

Пријавите се са Вашим корисничким именом и лозинком
(Ваш веб читач мора имати омогућене "колачиће") ?

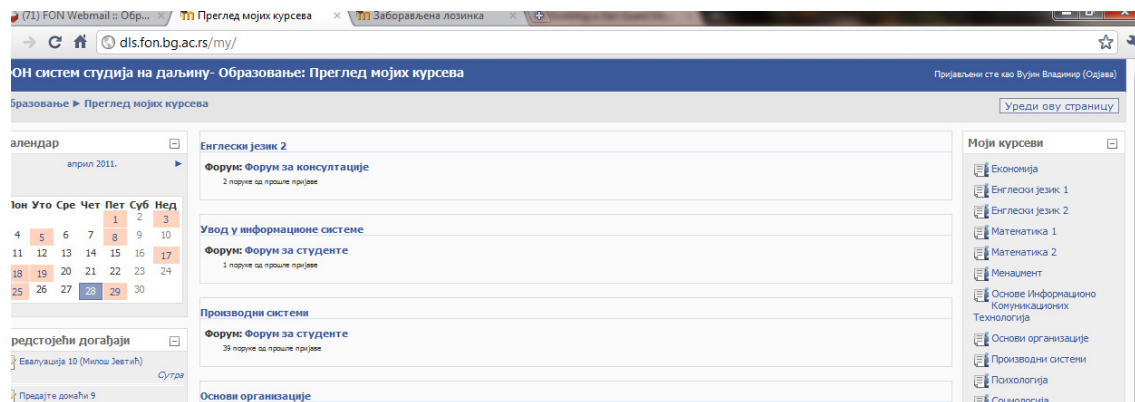
Корисничко име

Лозинка

Заборавили сте своје корисничко име или лозинку?

Нисте пријављени. (Пријава)

Након успешног пријављивања студентима се отвара форма у са доступним материјалима за предмете које имају у првом семестру.



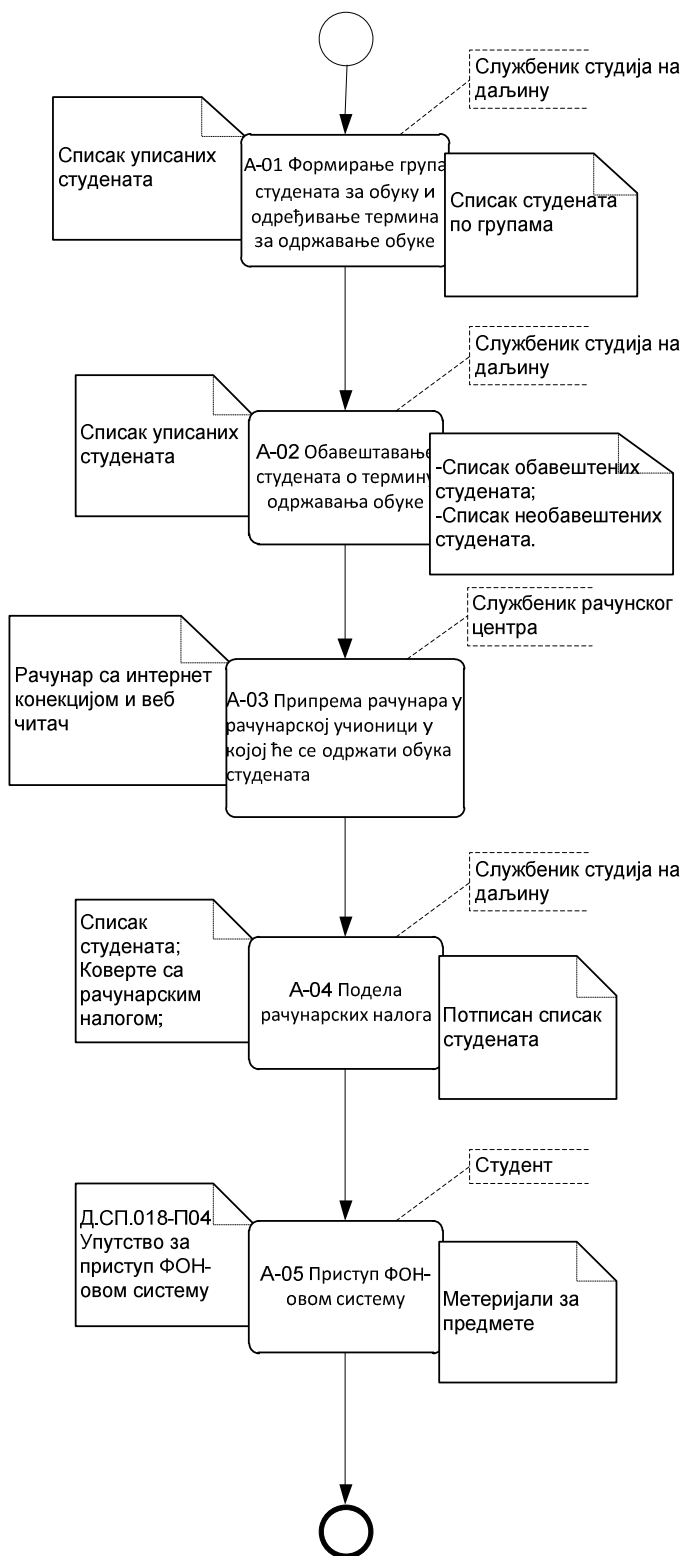
The screenshot shows a web browser window with the URL `dis.fon.bg.ac.rs/my/`. The page title is "ОН систем студија на даљину- Образовање: Преглед мојих курсева". The user is logged in as "Пријављени сте као Вујин Владимир (Одјава)".

The interface includes a navigation bar with "Бразовање" and "Преглед мојих курсева". On the left, there is a calendar for April 2011 and a list of "редстојећи догађаји" (upcoming events). The main content area displays a list of courses:

- Енглески језик 2: Форум Форум за консултације (2 поруке од прошле пријаве)
- Увод у информационе системе: Форум Форум за студенте (1 порука од прошле пријаве)
- Производни системи: Форум Форум за студенте (39 порука од прошле пријаве)
- Основни организације

On the right side, there is a "Моји курсеви" (My Courses) sidebar listing various subjects like Економија, Енглески језик 1 и 2, Математика 1 и 2, Менџмент, and others.

4.2 ГРАФИЧКИ ОПИС ПРОЦЕСА



5 СПИСАК ОБРАЗАЦА И ПРИЛОГА

ТАБЕЛА 5.1 – Списак образаца и прилога

Р. бр.	Ознака	Назив	Начин идентификације записа	Одлагање на електронском медију	Одлагање на папирном медију	Период чувања
1.	П-01	Списак студената за обуку	Према датуму настанка записа	D:/ FON/ Dokumentacija/ studije na daljini	-	трајно

6 АУТОР И УЧЕСНИЦИ У ИЗРАДИ ДОКУМЕНТА

Аутор документа: Владимир Вујин

7 ОДГОВОРНОСТИ ЗА ПРИМЕНУ ДОКУМЕНТА

РБ	Активност		Презиме и име, или функција надлежног	Ознака*
	Ознака	Назив		
1	А-1	Формирање група студената за обуку и одређивање термина за одржавање обуке	Службеник студија на даљину	ОС
2	А-2	Обавештавање студената о термину одржавања обуке	Службеник студија на даљину	ОС
3	А-3	Припрема рачунара у рачунарској учионици у којој ће се одржати обука студената	Службеник рачуноског центра	ОС
4	А-4	Подела рачунарских налога	Службеник студија на даљину	ОС
5	А-5	Приступ систему ФОН-овом	Студент	ОС

* Ознаке надлежности: ОС – Одговоран за спровођење; УС – Учесник у спровођењу; ОК – Одговоран за контролу; ИН – Обавезно информисан

ПРИЛОЗИ

П-01 СПИСАК СТУДЕНАТА ЗА ОБУКУ

презиме	име	Број индекса	Емаил адреса	Број телефона